Goldman Sachs Global CORE Equity Portfolio

صندوق تابع لصناديق جولدمان ساكس – شركة استثمار برأس مال متغيّر

تصنيف Morningstar الكلي™
★★★★

26 08

التحديث الشهري للصندوق

الأداء (المرتبط بمؤشر)

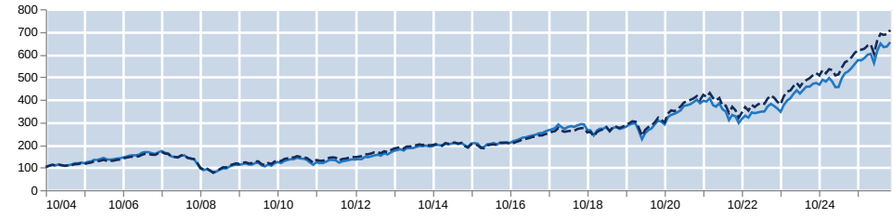

Goldman Sachs Global CORE Equity Portfolio Base Shares (Snap)[4]

MSCI World Index (Net Total Return, Unhedged, USD)[5]

تجدر الإشارة إلى أن هذا الصندوق يُدار بصورة نشطة ولم يُصمّم ليتتبع مؤشره المرجعي، بما يعني أن أداء الصندوق قد يكون مغايراً لأداء مؤشره المرجعي، هذا فضلًا عن أن عوائد المؤشر المصرح بها قد لا تشمل أي رسوم إدارة أو أي رسوم أخرى مترتبة على الصندوق على عكس عوائد الصندوق التي تشمل تلك الرسوم. **إن الأداء السابق ليس بالضرورة دليلًا على الأداء في المستقبل الذي قد يكون مختلفاً. ويجب التنويه إلى أن قيمة الاستثمارات والدخل المتحقق منها قد يتقلبان صعوداً أو هبوطاً وأن هناك احتمال خسارة رأس المال المستثمر.**

ملخص عن الأداء (%)

	تراكمي				سنوي			
	منذ الإطلاق	1 شهر	3 شهر	سنة حتى تاريخه	1 سنة	3 سنوات	5 سنوات	10 سنوات
Base Shares (Snap)[4]	554.26	3.02	0.93	11.96	21.05	20.71	10.32	11.96
MSCI World Index (Net Total Return, Unhedged, USD)[5]	607.69	2.58	2.36	13.10	20.37	20.09	11.20	13.00
Global Large-Cap Blend Equity[1]		2.88	2.50	11.38	17.81	16.75	8.09	10.20
المركز الربعي في القطاع [1]		2	4	3	2	1	2	2

الأداء في السنة الميلادية (%)

	2021	2022	2023	2024	2025
(Base Shares (Snap	22.1	21.1-	23.6	21.1	21.8
(MSCI World Index (Net Total Return, Unhedged, USD	21.8	18.1-	23.8	18.7	21.1

نبذة عامة للمستثمرين

الغرض الاستثماري

إنماء رأس المال دون أن يكون هناك حاجة إلى دخل.

نوع الاستثمار في محفظتك الاستثمارية *

يُمكن لهذا الصندوق أن يكون استثماراً من فئة "Core" في محفظتك الاستثمارية.

تصميم الصندوق

صُمم هذا الصندوق خصيصاً للمستثمرين الراغبين بالاستثمار في محفظة أسهم عالمية تمتاز جميعها بنفس الأسلوب والقطاع والمخاطر ومزايا الرسملة التي يمتاز به المؤشر المرجعي ولكنها تستهدف التفوق في أدائها على المؤشر المرجعي من خلال بذل العناية الفائقة في اختيار الأسهم والدولة المقرر الاستثمار فيها.

الأداء (%)

	31-أغس-21 - 31-أغس-22	31-أغس-22 - 31-أغس-23	31-أغس-23 - 31-أغس-24	31-أغس-24 - 31-أغس-25	31-أغس-25 - 31-أغس-26
Base Shares (Snap)	22.1	21.1-	23.6	21.1	21.8
MSCI World Index (Net Total Return, Unhedged, USD)	21.8	18.1-	23.8	18.7	21.1

بيانات الصندوق

عدد المساهمات	267
% في أكبر 10 مساهمات	30
محفظة التقلُّب التاريخي – 3 سنوات	13.04
معدل الدوران (%)	155
الانحراف المعياري التاريخي – 3 سنوات	3.44
العوائد الزائدة – 3 سنوات	0.63
آر2 – 3 سنوات	0.93
بيتا – 3 سنوات	1.04
تكاليف الصفقات (%)[2]	0.04
العمولات (%)	0.02
التكاليف الأخرى (%)	0.02
تأرجح الأسعار (%)	
الاكتتاب (%)	0.10
الاسترداد (%)	0.09
هامش الربح الأولي على المبيعات (%)	5.50
رسوم الأداء (%)	N/A
الرسوم الجارية (%)[3]	1.38
رسوم الإدارة (%)	1.25
رسوم التوزيع (%)	0.00
المصاريف الأخرى (%)	0.13

يرجى الاطلاع على الملاحظات الإضافية. كافة بيانات الأداء والمساهمات كما هي بتاريخ 31-Aug-26.

إن الأداء السابق ليس بالضرورة مؤشراً على الأداء في المستقبل والذي قد يكون مختلفاً

*حرصاً منا على مساعدة المستثمرين في هيكلة محفظتهم الاستثمارية العامة، قمنا بتصنيف الصناديق الاستثمارية إلى فئتين، أولها هو الصندوق من فئة **"Core"** وهي (أ) صناديق الأسهم التي تمتاز بطابع استثماري دولي أو تلك التي تركز بشكل رئيسي على الأسواق الأمريكية والأوروبية وذلك نظراً لحجم تلك الأسواق وشفافيتها، أو (ب) صناديق الدخل الثابت التي تمتاز بطابع استثماري دولي أو التي تركز على الأسواق الأمريكية أو الأوروبية أو أسواق المملكة المتحدة والتي تستثمر بصورة رئيسية في الديون الحاصلة على درجة استثمارية، بما في ذلك الديون الحكومية، أو (ج) الصناديق المتعددة الأصول التي تتبع مؤشرات مرجعية متعددة، وفيما عدا تلك الصناديق فقد قمنا بتصنيفها على أنها صناديق **"Complements"**. وتختلف صناديق "Core" عن صناديق "Complements" من حيث المخاطر، إلا أنه لم يتم تسميتهما كذلك بناءً على نسبة مخاطر كل منهما. ليس هناك ضمان على تحقُّق هذه الأهداف

نحن نعلم بأن التصنيف قد يختلف من مستثمر لآخر بالنسبة للمحافظ الاستثمارية ذات التوجه الإقليمي، **لذا فإننا نرجو منك استشارة مستشارك المالي قبل الشروع بالاستثمار كي يساعدك في تحديد مدى ملاءمة استثمارك في هذا الصندوق وقيمة المبلغ الذي ستستثمره فيه.**

Goldman Sachs | Asset Management

Goldman Sachs Global CORE Equity Portfolio

صندوق تابع لصناديق جولدمان ساكس — شركة استثمار برأس مال متغيّر

تصنيف Morningstar الكلي™
★★★★

26 08

التحديث الشهري للصندوق

التخصيص القطاعي (%)

Goldman Sachs Global CORE Equity Portfolio

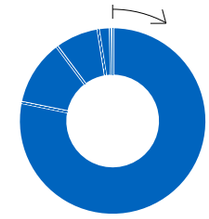

أمريكا الشمالية	%78.2
أوروبا باستثناء المملكة المتحدة	%11.6
اليابان	%7.7
المملكة المتحدة	%2.1
آسيا باستثناء اليابان	%0.4

(MSCI World Index (Net Total Return, Unhedged, USD

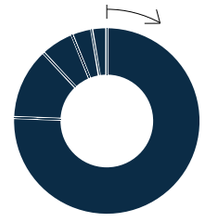

أمريكا الشمالية	%75.6
أوروبا باستثناء المملكة المتحدة	%12.5
اليابان	%5.8
المملكة المتحدة	%3.5
آسيا باستثناء اليابان	%2.6

أكبر 10 مساهمات [6]

الاوراق المالية	%	الجغرافيا	النشاط
Apple Inc	6.3	أمريكا	تكنولوجيا المعلومات
NVIDIA Corp	5.4	أمريكا	تكنولوجيا المعلومات
Microsoft Corp	3.2	أمريكا	تكنولوجيا المعلومات
Broadcom Inc	2.9	أمريكا	تكنولوجيا المعلومات
Alphabet Inc	2.8	أمريكا	خدمات الاتصال
Amazon.com Inc	2.5	أمريكا	السلع الاستهلاكية الكمالية
JPMorgan Chase & Co	2.1	أمريكا	الخدمات المالية
Tesla Inc	1.5	أمريكا	السلع الاستهلاكية الكمالية
Costco Wholesale Corp	1.5	أمريكا	السلع الاستهلاكية الأساسية
Micron Technology Inc	1.5	أمريكا	تكنولوجيا المعلومات

المعلومات المالية

Base Shares - قيمة الأصل	57.56	USD
إجمالي صافي الأصول (بالملايين)	9,595	USD

مزايا الصندوق

(Base Shares (Snap - العملة	USD
(Base Shares (Snap - تاريخ البدء	14-أكت-2004
مقر الصندوق	Luxembourg

حقائق الصندوق

رقم التعريف الدولي للأوراق المالية (ISIN)-Base Shares (Snap))	LU0203365449
بلومبرج تيكر-Base Shares (Snap))	GSGLCEQ LX
تواتر توزيع الأرباح	Annually
الصفقات والتقييم	Daily
نهاية سنة التقرير	November 30
معيار القياس	MSCI World Index (Net Total (Return, Unhedged, USD
التسوية	T + 3

يرجى الاطلاع على الملاحظات الإضافية. كافة بيانات الأداء والمساهمات كما هي بتاريخ 31-Aug-26.

الأداء السابق ليس بالضرورة دليلًا على الأداء في المستقبل الذي قد يكون مختلفاً. ويجب التنويه إلى أن قيمة الاستثمارات والدخل المتحقق منها قد يتقلبان صعوداً أو هبوطاً وأن هناك احتمال خسارة رأس المال المستثمر.

[1] يُحتسب متوسط قطاع "مورنينجستار" استناداً إلى كافة الصناديق المفتوحة في العالم خلال الفترة الزمنية المحددة، مع التنويه بأن عدد الصناديق في قطاع "مورنينجستار" يتغير مع الزمن بسبب إطلاق صناديق جديدة وإغلاق أخرى. المصدر: مورنينجستار © 2026 مورنينجستار، إنك. جميع الحقوق محفوظة. [2] تجدر الإشارة إلى أن التكاليف التقديرية للمعاملة لم تُحتسب باستخدام المنهجيات المقررة بموجب لوائح الاتحاد الأوروبي (أي لائحة أسواق الأدوات المالية (MIFID II) ولائحة المنتجات الاستثمارية القائمة على التأمين والمغلفة للمستثمرين من الأفراد (PRIIPs)). وإذا كان ذلك مطلوباً بموجب القوانين أو اللوائح، فقد تتلقى منا تقديرات إضافية لتكاليف المعاملة والتي سيتم احتسابها باستخدام تلك المنهجيات المقررة، مع التنويه إلى أن هذه التقديرات الإضافية قد تكون مغايرة للتكاليف التقديرية للمعاملة المدرجة في هذه الوثيقة. [3] تم احتساب الرسوم الجارية استناداً إلى المصاريف التي تم تكبدها خلال السنة الماضية. يرجى الاطلاع على التفاصيل المبينة في وثيقة المعلومات الأساسية للمستثمر [4] أُدرجت عوائد المحفظة دون أن تشمل الرسوم الجارية النافذة ضمن المحفظة وذلك مع إعادة استثمار الأرباح باستخدام صافي قيمة الأصول قبل توزيع الأرباح. وقد أدرجت تلك العوائد لغرض مقارنة الأداء مع مؤشر محدد، وبما أنه من المحتمل أن يتكبد المستثمر رسوم وأتعاب وضرائب إضافية، فالغرض من تلك العوائد ليس لقياس العوائد الفعلية للمستثمرين، كما أن بيانات الأداء لا تأخذ بالحسبان العمولات والتكاليف التي يتم تكبدها في إصدار الأسهم واستردادها. [5] حُدّد مؤشر ام اس سي آي للسوق القابلة للاستثمار في الهند لصافي العوائد غير المغطاة بالدولار الأمريكي كما هو بنهاية الشهر مع إعادة استثمار الدخل وتم إدراجه دون خصم أية مصاريف على عكس المحفظة. [6] إن مساهمات المحفظة قد لا تُمثّل استثمارات حالية أو مستقبلية ولا كافة مساهمات المحفظة وقد لا تعود المساهمات المستقبلية للمحفظة بأية أرباح.

Goldman Sachs | Asset Management

بعض المخاطر الجوهرية

- **مخاطر الطرف المقابل** — قد يتخلف أحد الأطراف الذين تتعاقد معهم المحفظة عن الوفاء بالتزاماته وقد تتكبد المحفظة خسائر جراء ذلك.
- **مخاطر الحافظ الأمين** — قد تتكبد المحفظة خسارة جراء إعسار الحافظ الأمين أو الحافظ التابع المسؤول عن حفظ أصول المحفظة أو إخلاله بواجب العناية اللازمة أو سوء تصرفه.
- **مخاطر العقود المالية المشتقة** — قد تؤدي بعض العقود المالية المشتقة إلى تكبُّد خسائر أكبر من المبلغ المستثمر أصلًا.
- **مخاطر الأسواق الناشئة** — تنطوي الأسواق الناشئة عادة على مخاطر أعلى بسبب ضعف السيولة واحتمال فقدان الهياكل المالية والقانونية والاجتماعية والسياسية والاقتصادية وفقدان الأمن والاستقرار إضافة إلى أوضاع الضرائب المتقلبة
- **مخاطر أسعار الصرف** — قد تؤدي التغيّرات في أسعار الصرف إلى خفض أو زيادة العوائد التي قد يتوقع المستثمر أن يُحقِّقها بغض النظر عن أداء تلك الأصول. وقد تكون الطرق الاستثمارية، إن كانت نافذة، الرامية لخفض مخاطر تقلبات العملات (التحوُّط) غير مجدية، هذا فضلًا عن أن عملية "التحوُّط" نفسها تنطوي على مخاطر مرتبطة بالعقود المالية المشتقة.
- **مخاطر السيولة** — قد لا تتمكن المحفظة دوماً من إيجاد طرف آخر يرغب في شراء أصل تعتزم المحفظة بيعه وقد يؤثر ذلك على قدرة المحفظة على الوفاء بطلبات الاسترداد فور تقديمها.
- **مخاطر السوق** — تستند قيمة الأصول في المحفظة عادة إلى عدة عوامل بما فيها مستويات الثقة في السوق التي يتم فيها تداول تلك الأصول
- **مخاطر النموذج الاستثماري** — إن المستشار الاستثماري يتبع نماذج استثمارية معقدة وضعتها جولدمان ساكس لاختيار استثمارات المحفظة، وقد يكون أداء تلك الاستثمارات التي اتم اختيارها وفقاً لتلك النماذج مغايراً عما كان متوقعاً لها بسبب تصميم النموذج أو المدخلات في النموذج أو عوامل أخرى.
- **مخاطر تشغيلية** — قد تتكبد المحفظة خسائر جوهرية ناجمة عن خطأ بشري أو خلل في النظام و/أو العمليات أو بسبب إجراءات أو قيود غير كافية.

مسرد المصطلحات

- **بيتا** — معيار يقاس به مدى تأثر عوائد الصندوق بعوائد المؤشر المرجعي (المحتسبة على أساس سنوي) الذي يتم مقارنتها به، بحيث أنه كلما اقترب معدل "بيتا" من 1.00 اقتربت معه التقلبات التاريخية في قيمة الصندوق إلى تقلبات المؤشر المرجعي. وعندما يكون معدل "البيتا" أعلى من 1.00 فذلك يعني أن التقلبات في قيمة الصندوق تكون عادة أكبر من تقلبات المؤشر المرجعي.
- **العمولات** — إجمالي المبلغ المسدد إلى وسطاء التنفيذ فيما يتعلق بمعاملات شراء وبيع الاستثمارات في الصندوق خلال السنة المنتهية بتاريخ 30 نوفمبر.
- **العائد الزائد (أو الفائض)** — العوائد للصندوق التي تزيد عن عوائد مؤشر القياس/المؤشر المرجعي (المحتسبة على أساس سنوي).
- **الانحراف المعياري التاريخي** — وهو معيار لقياس الانحراف الفعلي لعوائد الصندوق عن عوائد المؤشر المرجعي (المحتسبة على أساس سنوي)، بحيث إن ارتفعت قيمة الانحراف فهذا يعني أن الصندوق يخاطر على نحو أكبر مقارنة بالمؤشر المرجعي.
- **التقلبات التاريخية للمحفظة** — يوضح توزيع العوائد الشهرية المحققة للصندوق على متوسط العائد الشهري بحيث يُبين مدى تقلب عائد الصندوق خلال فترة زمنية معينة. وكلما ارتفع هذا المعدل ارتفع معه مدى تقلب عوائد الصندوق
- **صافي قيمة الأصول** - صافي أصول الصندوق (قبل توزيع الأرباح) مقسوماً على إجمالي عدد الأسهم التي أصدرها ذلك الصندوق.
- **الرسوم الجارية** - تم احتساب الرسوم الجارية استناداً إلى المصاريف التي تم تكبدها خلال السنة الماضية دون أن يؤخذ في الحسبان .تكاليف الصفقة ورسوم الأداء التي تكبدها الصندوق
- **المصاريف الأخرى** — الرسوم المقتطعة من أصول الصندوق والتي تم تكبدها في سياق أعمال الصندوق، بما في ذلك (حسب الحالة) التكاليف التي يتكبدها الصندوق عندما يستثمر في صناديق أخرى.
- **التكاليف الأخرى** — يُقصد بها إجمالي التكاليف (باستثناء العمولات) التي تكبدها الصندوق خلال العام المنتهي بتاريخ 30 نوفمبر وتشمل، على سبيل المثال لا الحصر، رسوم السوق والضرائب المحلية.
- **آر 2** - هو مقياس يوضح الدرجة التي يعتمد فيها أداء الصندوق على عوائد المؤشر المرجعي (المحتسبة على أساس سنوي)، بحيث كلما اقتربت قيمة آر2 من [1.00] كلما زاد اتباع الصندوق لمخاطر المؤشر المرجعي وقل اتخاذه لمخاطر بخلاف المؤشر المرجعي.
- **تأرجح الأسعار** — يمثل عامل التأرجح العامل المنطبق في نهاية الشهر، ويخضع للتغيير في أي يوم تداول حسب ظروف السوق السائدة.
- **تكاليف الصفقات** — يقصد بها إجمالي تكاليف التداول الخاصة بالصفقات التي تكبدها الصندوق بما في ذلك العمولات، ولكنه لا يشمل هوامش التداول التي تم تكبدها من الصفقات.
- **معدل الدوران** — معدل يُعبر عن عدد المرات التي تم فيها شراء الأصول في الصندوق أو بيعها خلال فترة زمنية محددة (عمليات شراء أو بيع أقل نفذها الصندوق/متوسط صافي أصول الصندوق).

ملاحظات إضافية

تم إعداد هذا المستند لأغراض الترويج المالي من قبل جولدمان ساكس إنترناشيونال المرخصة من قبل الهيئة التنظيمية العليا البريطانية (PRA) والخاضعة لهيئة الإدارة المالية البريطانية (FCA) والهيئة التنظيمية العليا.ة العليا.

ا يجوز تفسير المعلومات الواردة في هذا المستند على أنها بحث مالي فليس الغرض من إعدادها هو الامتثال لأحكام القانون النافذة الرامية لتعزيز استقلالية التحليل المالي وهي لا تخضع لحظر على التداول عقب نشر البحث المالي.

أعدت هذه المعلومات ليطلع عليها أشخاص معينون ولا يجوز نسخها أو نشرها، سواء كلياً أو جزئياً، إلى أي شخص بدون موافقة خطية مسبقة من جولدمان ساكس أسيت مانجمنت إنترناشيونال التي لا تتحمل أدنى مسؤولية عن سوء استخدام هذه المعلومات أو نشر خاطئ لها.

مستندات العرض: يُقدم لكم هذا المستند بناء على طلبكم ولأغراض الاطلاع فقط ولا يجوز تفسيره على أنه استمالة في أي دولة تكون فيها مثل تلك الاستمالة غير قانونية أو إلى شخص لا يجوز تقديم هذا المستند له. ولا يتضمن هذا المستند سوى معلومات مختارة عن الصندوق ولا يُعتبر أنه عرض لشراء أسهم في الصندوق، وعلى المستثمرين المحتملين قبل إجراء أي استثمار قراءة أحدث نسخة لوثيقة المعلومات الأساسية للمستثمر ومستندات الطرح بعناية بما في ذلك ودون حصر نشرة اكتتاب الصندوق التي تتضمن – من بين أمور أخرى – إفصاحاً عن بعض المخاطر المرتبطة بالصندوق. ويمكن الحصول على نسخة من النظام الأساسي ونشرة الاكتتاب والملحق ووثيقة المعلومات الأساسية للمستثمر وأحدث تقرير سنوي/نصف سنوي دون أي مقابل من وكلاء التابعين للصندوق و/أو من مستشاركم الماليارکم المالي

زيع الأسهم: لا يجوز قيد أسهم الصندوق لطرحها للعموم في عدد من الدول (بما في ذلك ودون حصر بلدان أمريكا اللاتينية وأفريقيا وآسيا)، لذا لا يجوز تسويق أسهم الصندوق أو عرضها في تلك البلدان أو لأي مقيم فيها ما لم يتم ذلك التسويق أو الطرح وفقاً للإعفاءات النافذة على الطرح الخاص لخطط استثمار جماعي وطبقاً للقواعد واللوائح السارية في كل دولة منها.قواعد واللوائح السارية في كل دولة منها.

مشورة الاستثمارية والخسارة المحتملة: ينصح المستشارون الماليون بوجه عام بتنويع المحفظة الاستثمارية، بيد أن الصندوق المبينة تفاصيله في هذا المستند لا يمثل استثماراً متنوعاً بحد ذاته ولا يجوز تفسير المعلومات الواردة في هذا المستند على أنها مشورة استثمارية أو ضريبية وعلى المستثمرين المحتملين استشارة مستشاريهم الماليين والضريبيين قبل الاستثمار لتحديد مدى ملاءمة كل استثمار لهم.ل استثمار لهم.

يجب على كل مستثمر عدم الشروع في الاستثمار ما لم يكن لديه الموارد المالية اللازمة لتحمل خسارة كامل استثماره.

تأرجح الأسعار: يرجى العلم بأن الصندوق يعتمد مبدأ سياسة تأرجح الأسعار. ويجب على المستثمرين أن يدركوا بأن هذه السياسة، وليس تغيرات سعر الأدوات الاستثمارية الأساسية، قد تتسبب منفردة ومن وقت لآخر في اختلاف أداء الصندوق عن معيار القياس السعر.يار القياس السعر.

تم إعداد الفواتير الخاصة بالرسوم وتصبح مستحقة الدفع بوجه عام مع نهاية كل ربع سنة ويتم إعدادها استناداً إلى متوسط القيم السوقية في نهاية الشهر خلال ذلك الربع من السنة.

ويمكنكم الاطلاع على معلومات إضافية عن ذلك في القسم 2 من نموذج مستشار الاستثمار الخاص بنا والمتوفر على الموقع الإلكتروني

http://www.adviserinfo.sec.gov/IAPD/Content/Search/iapd_Search.aspx.

يمكن الحصول على نسخة من النظام الأساسي ونشرة الاكتتاب والملحق ووثيقة المعلومات الأساسية للمستثمر وأحدث تقرير سنوي/نصف سنوي (إن كان نافذاً) بدون أي مقابل من وكلاء الدفع والمعلومات التابعين للصندوق الواردة أسماؤهم أدناه:

النمسا: رايفيشن بنك إنترناشيونال ايه جي، آم ستاد بارك 9، ايه-1030 فين، النمسا

بلجيكا: شركة سي. أي. سي. إي. أي. إس لخدمات المستثمرين بلجيكا، ساحة روجييه 2، 1210 بروكسيل، بلجيكا

لدانمارك: ستوكريت أسيت مانجمنت، موليفيج 9 إي 2، دي كيه-2990 نيفا، الدانمارك

رنسا:شركة سي. أي. سي. إي. أي. إس لخدمات المستثمرين بنك فرنسا ش.م.، 105، شارع ريومور، 75002 باريس، فرنسا

لمانيا: ستيت ستريت بنك جي ام بي اتش، برايتر ستراس 59، 80333 ميونخ، ألمانيا

اليونان: بايروس بنك اس ايه، 4 أمريكيز ستريت، 10564 أثينا، اليونان

أيرلندا: شركة سي. أي. سي. إي. أي. إس أيرلندا المحدودة، الطابق التاسع، مبنى وان جورج كي بلازا، شارع جورج كي، منطقة دبلن2 ,D02 E440

سويسيتيه جنرال سيكوريتيز سيرفيسز إس. بي. إيه - شارع بينيينو كريسبي، A/19 بالاتسو مبنى MAC2، 20159 ميلانو، إيطاليا؛ أول فاندز بنك إس. إيه. يو، فرع ميلانو - شارع بوكيتو 6، 20123 ميلانو، إيطاليا، بنكا سيلا هولدينج إس. بي. إيه - ساحة غاودينزيو سيلا 1، 13900 بييلا، إيطاليا؛ بنكا مونتيه دي باسكي دي سيينا إس. بي. إيه، ساحة ساليمبيني 3، 53100 سيينا، إيطاليا؛ ستيت ستريت بنك انترناشيونال جي. إم. بي. إتش - فرع إيطاليا - شارع فيا فيرانتي أبورتي 10، 20125 ميلانو، إيطاليا؛ بنك كريدي أجريكول-كيس ديباري لخدمات المستثمرين (CACEIS)، فرع إيطاليا - ساحة كافور 2، 20121 ميلانو، إيطاليا

لوكسمبورج: ستيت ستريت بانك لوكسمبورج اس ايه، 49، أفينيو جيه اف كينيدي، ال-1855 لوكسمبورج.

لسويد: سكاندينافيسكا إنسكيلدا بانكين ايه بي، عن طريق شركتها جلوبال ترانساكشن سيرفيسيز، اس إي بي ميرشانت بانكينج، سيرجيلز تورج 2، اس تي ام اتش 1، اس إي-106 40 ستوكهولم، السويد

سويسرا: ممثل الصندوق في سويسرا هو فيرست اندبيبندنت فاند سيرفيسز، كلوستراس 33، 8008، زيوريخ، وكيل الدفع هو جولدمان ساكس بانك ايه جي، كلاريدينستراس 25، 8022 زيوريخ. ويمكن الحصول على نسخة من وثيقة المعلومات الأساسية للمستثمر والتقارير السنوية/نصف السنوية للصندوق بدون أي مقابل من ممثل الصندوق في سويسرا أو من جولدمان ساكس بانك ايه جي في زيوريخ.

كما نلفت عنايتكم إلى ما يلي:

أستراليا: يتم توزيع هذا المستند في أستراليا ونيوزيلاند بواسطة جولدمان ساكس أسيت مانجمنت أستراليا بروبرياتيري ليمتد، مسجلة برقم 681 099 006 41 وتحمل رخصة خدمات مالية رقم 228948 ("جولدمان ساكس استراليا") وقد أعدت خصيصاً للعملاء من المؤسسات والشركات في أستراليا لغرض المادة 761(ج) من قانون الشركات لعام 2001 (الكومنولث) وللعملاء الذين يندرجون تحت أي من وكافة فئات المستثمرين المحددين في المادة 3(2) أو البند الفرعي 5(2ج ج) من قانون الأوراق المالية لعام 1978 (نيوزيلاند).د).

هونغ كونغ: تم اصدار هذا المستند أو تمت الموافقة على استخدامه في/من هونغ كونغ من قبل شركة "جولدمان ساكس أسيت مانجمنت (هونج كونج) ليمتد.

هولندا: هذا الصندوق مقيد في السجل الذي تمسكه ستيتشنج اوتورتيه فاينانشيل ماركتز؛

سنغافورة: قامت شركة جولدمان ساكس أسيت مانجمنت (سنغابور) برايفت ليمتد (رقم الشركة 201329851H) بإصدار هذا المستند والموافقة على استخدامه في/من سنغافورة.

اسبانيا: هذا الصندوق هو صندوق أجنبي لتعهدات استثمار جماعي في الأوراق المالية القابلة للتحويل (UCITS) ومسجل لدى السلطة الاسبانية لتنظيم أسواق الأوراق المالية (CNMV) برقم 141 (SICAV) (شركة استثمار برأس مال متغيّر)، 913 (SICAV II) و 305 (PLC). ويمكن الاطلاع على وصف كامل للصندوق ووثيقة المعلومات الأساسية للمستثمر وغيرها من المستندات الإلزامية الخاصة بالصندوق بدون أي مقابل من أحد الموزعين المعتمدين للصندوق المقيدين في سجل السلطة الإسبانية لتنظيم أسواق الأوراق المالية وموقعها الإلكتروني هو: www.cnmv.es

السرية يُحظر القيام بأي مما يلي بالنسبة لأي جزء من هذه المواد دون الحصول على موافقة مسبقة من جولدمان ساكس لإدارة الأصول"1) "GSAM) نسخ أي جزء أو تصويره فوتوغرافياً أو إعداد نسخة مطابقة منه بأي شكل أو بأية وسائل، أو (2) توزيع أي جزء على أي شخص ليس موظفاً أو مسؤولًا أو مديراً أو وكيلًا مفوضاً من المستلم.

© 2026 جولدمان ساكس. جميع الحقوق محفوظة

المكاتب المسجلة والمقر الرئيسي: المكتب المسجل للصناديق القائمة في لوكسمبورج: بواسطة ستيت ستريت بنك لوكسمبورج اس ايه، 49، أف